



COLÉGIO
DOM BARRETO
HÁ 66 ANOS EDUCANDO PARA A VIDA!

Capítulo 2

Do lado de lá e do lado de cá


Língua Portuguesa – 3º anos
Referente a 2 aulas – Atividade 3

Semana 12 a 15 de maio



COLÉGIO
DOM BARRETO

HÁ 66 ANOS EDUCANDO PARA A VIDA!

- Agora, em seu caderno de estudos ou em seu caderno de Língua Portuguesa faça o cabeçalho para realizar as atividades!
- Não é necessário copiar as perguntas. Apenas identifique qual é a questão para facilitar a correção.
- Se você estiver com o livro, basta colocar a data em cima da página para sinalizar o dia em que está realizando as atividades propostas.
- Exercícios com o ícone  não precisam ser escritos, pois indicam atividade oral.
- Atividades relacionadas às páginas 60, 61, 62 e 63.

Colégio Dom Barreto.

Campinas, _____ de maio de 2020.



Caminhos da língua

Encontro consonantal: **br, cr, dr, fr, gr, pr, tr, vr**


- 1 Releia abaixo dois trechos dos textos que você conheceu neste capítulo. Preste atenção nas palavras em destaque.

Ilustrações: Luiza Abend/ID/BR

— Se **cruzar** os **braços** e ficar em pé nas patas **traseiras**, você parece uma Rainha de **xadrez**.



Lá na terra do **contrário**
vai pra **trás** quem vai pra **diante**.



- Nas palavras destacadas, circule os encontros consonantais que têm a letra r.

2 Leia as palavras a seguir e separe cada uma delas em sílabas.

a. criança _____

b. preto _____

c. gritou _____

d. branco _____

e. quadrada _____

f. dentro _____

g. frio _____

h. outra _____

i. tranco _____

- 3** Complete as palavras do quadro com um destes encontros consonantais: **br, cr, dr, fr, gr, pr, tr, vr.**



a_____editar	qua_____o	_____iga	_____avação
_____imeiro	_____isteza	pala_____a	res_____iado

4 Adivinhas são charadas criadas para provocar riso. Leia as adivinhas a seguir.

São sete irmãos, cinco têm sobrenome e dois não. Quem são?

Os dias da semana.

Qual é a cidade do Ceará que, se tirarmos a primeira letra, o gato pode pegar?

Crato.

O que é pequeno, amarelo e sobe e desce?

O grão de milho no elevador.

O que o livro de Matemática disse para o livro de Geografia?

Cara, eu estou cheio de problemas.


Paulo Tadeu. *Rá, ré, ri, ró... ria!:* novas piadas para crianças. São Paulo: Matrix, 2009. p. 22, 46, 52 e 70

a. De qual adivinha você mais gostou? Por quê? 

b. Qual das adivinhas cita um animal que aparece no texto “O outro lado do espelho”?

c. Pinte os encontros consonantais **br**, **cr**, **gr**, **pr**, **tr**, **vr** nas palavras destacadas, usando cores diferentes para cada um deles.

5 Leia a pergunta a seguir e complete a resposta com o nome de um dinossauro.



Como se chama o dinossauro que foi três vezes campeão no futebol? _____ ceratops.



Luiza Abend/ID/BR

Paulo Tadeu. *Rá, ré, ri, ró... ria!*: novas piadas para crianças. São Paulo: Matrix, 2009. p. 73.

Jogos e brincadeiras

Jogo de xadrez

Você conhece ou já viu alguém jogando xadrez? Lembra-se do tabuleiro que aparece no texto “O outro lado do espelho”?

Observe abaixo as peças que são usadas nesse jogo e como elas podem ser movidas.



- A **torre** pode se mover o número de casas que o jogador desejar, para a direita ou para a esquerda, para a frente ou para trás, mas não pode pular outra peça.
- O **bispo** se move sempre na diagonal, quantas casas o jogador desejar, mas não pode pular peças.
- O **cavalo** pode ser movido em qualquer direção, desde que seu deslocamento forme a letra **L**. Assim, ele se move duas casas para o lado e uma para a frente ou duas casas para a frente e uma para o lado. É a única peça que pode pular as outras.
- O **peão** só se move para a frente, mas captura peças em diagonal. Em seu primeiro lance, pode se mover uma ou duas casas. A partir do segundo lance, apenas uma casa por vez.
- O **rei** pode ser movido uma casa por vez, em qualquer direção.

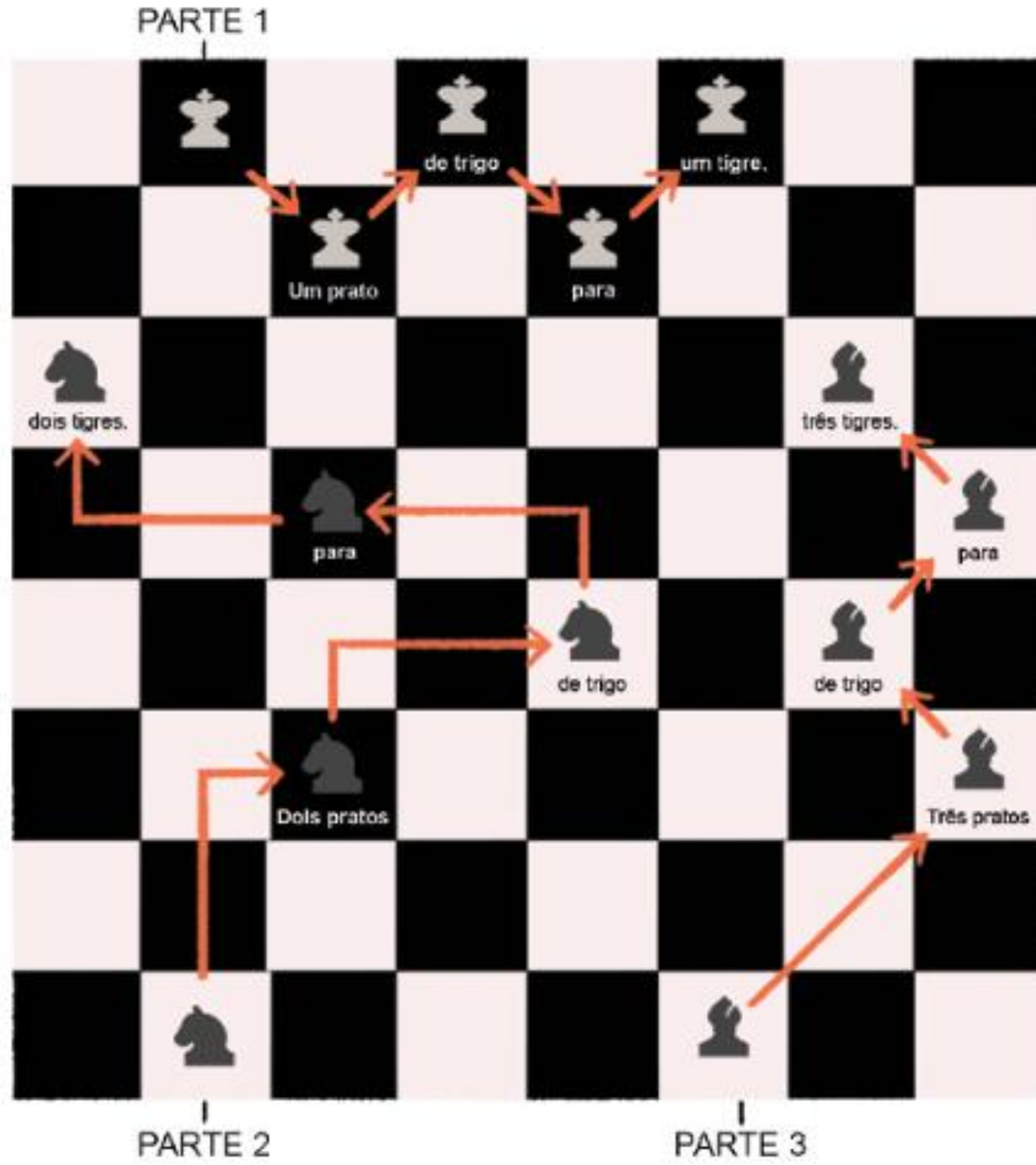
- A **rainha**, dentre todas as peças, é a que tem mais força. Ela pode ser movida quantas casas quiser para a frente, para trás, para a direita, para a esquerda e até mesmo em diagonal. Mas não pode pular peças.

Ilustrações: Luiza Abend/ID/BR

1 Observe como algumas peças do jogo se movimentam e descubra um trava-língua. Para isso, leia as instruções.



1. Para ler a primeira linha do trava-língua, siga as setas que indicam o deslocamento do rei no tabuleiro.
2. Depois, percorra as setas que indicam o deslocamento do cavalo.
3. Por último, siga a direção indicada pelas setas que representam o deslocamento do bispo.



PARTE 1

PARTE 2

PARTE 3

Dica de vídeo – Divisão silábica dos dígrafos.

<http://www.atividadeseducativas.com.br/index.php?id=7252>

Dica de jogos *online* para fixação dos conteúdos de encontro consonantal e dígrafo.

<http://www.atividadeseducativas.com.br/index.php?id=8826>

<http://www.atividadeseducativas.com.br/index.php?id=5621>

<http://www.atividadeseducativas.com.br/index.php?id=551>

Dica de jogo online de xadrez para iniciantes.

<https://www.chesskid.com/pt-BR/>

<https://pt.dreamstime.com/foto-de-stock-conceito-alegre-da-felicidade-da-amizade-da-diversidade-das-criancas-das-criancas-image56679027>



Download from
Dreamstime.com

56679027
RevozieImages | Dreamstime.com

GABARITO

Caminhos da língua

Encontro consonantal: br, cr, dr, fr, gr, pr, tr, vr

- 1 Releia abaixo dois trechos dos textos que você conheceu neste capítulo. Preste atenção nas palavras em destaque.

Ilustrações: Luiza Abend/ID/BR

— Se **cr**uzar os **br**aços e ficar em pé nas patas **tr**aseiras, você parece uma Rainha de **xad**rez.



Lá na terra do **co**n**tr**ário
vai pra **tr**ás quem vai pra diante.



- Nas palavras destacadas, circule os encontros consonantais que têm a letra r.

2 Leia as palavras a seguir e separe cada uma delas em sílabas.

a. criança cri-an-ça

b. preto pre-to

c. gritou gri-tou

d. branco bran-co

e. quadrada qua-dra-da

f. dentro den-tro

g. frio fri-o

h. outra ou-tra

i. tranco tran-co

- 3** Complete as palavras do quadro com um destes encontros consonantais: **br**, **cr**, **dr**, **fr**, **gr**, **pr**, **tr**, **vr**.



a cr _editar	qua dr _o	br _iga	gr _avação
pr _imeiro	tr _isteza	pala vr _a	res fr _iado

b. Qual das adivinhas cita um animal que aparece no texto “O outro lado do espelho”?

O gato.

c. Pinte os encontros consonantais **br**, **cr**, **gr**, **pr**, **tr**, **vr** nas palavras destacadas, usando cores diferentes para cada um deles.

Pintar: sobrenome, letra, Catro, grão, livro, Geografia e problemas.

5 Leia a pergunta a seguir e complete a resposta com o nome de um dinossauro.



Luíze Abend/ID/BR

Como se chama o dinossauro que foi três vezes campeão no futebol? tri ceratops.



Paulo Tadeu. *Rá, ré, ri, ró... ria!*: novas piadas para crianças. São Paulo: Matrix, 2009. p. 73.

- a. Seguindo a ordem indicada pelas peças no tabuleiro, junte as partes e escreva o trava-língua completo.

Um prato de trigo para um tigre. / Dois pratos de trigo para dois tigres. / Três pratos de trigo para três tigres.